

Как установить Zoom для участия в Симпозиуме

(за 4 шага)

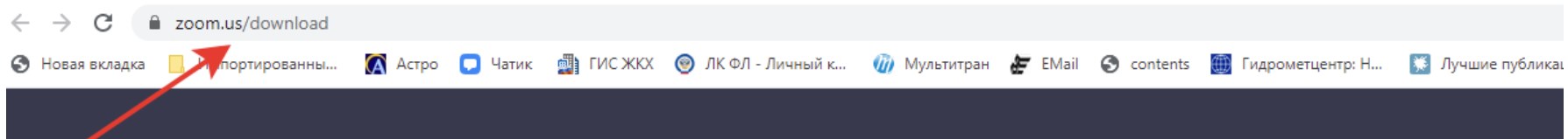
Шаги, отмеченные восклицательным знаком (!), обязательны.

Шаг 1. Зарегистрируйтесь на сайте zoom.us (!).

Укажите настоящие ФИО, чтобы вас можно было идентифицировать.

The screenshot shows the Zoom website's registration page. At the top, there is a navigation bar with the Zoom logo and several menu items: РЕШЕНИЯ, ТАРИФНЫЕ ПЛАНЫ И ЦЕНЫ, ВОЙТИ В КОНФЕРЕНЦИЮ, ОРГАНИЗОВАТЬ КОНФЕРЕНЦИЮ, and ВОЙТИ В СИСТЕМУ. A prominent orange button labeled 'ЗАРЕГИСТРИРУЙТЕСЬ БЕСПЛАТНО' is located in the top right corner. Below the navigation bar, a green banner contains the text: 'Мы разработали ресурсы, чтобы помочь вам в это сложное время. Нажмите здесь, чтобы узнать больше.' A red arrow points from this banner to the registration button. The main content area features the headline 'Вместе — мы справимся. Безопасная связь, где бы вы ни находились'. Below the headline is a registration form with a text input field labeled 'Введите ваш рабочий адрес электронной почты' and an orange button labeled 'Бесплатная регистрация'. At the bottom left, there is a link to the privacy policy: 'Ознакомьтесь в нашей политике конфиденциальности.'

Шаг 2. Скачайте бесплатный клиент Zoom (!).

**zoom**

РЕШЕНИЯ ▾

ТАРИФНЫЕ ПЛАНЫ И ЦЕНЫ

ВОЙТИ В КОНФЕРЕНЦИЮ

ОРГАНИЗОВАТЬ КОНФЕРЕНЦИЮ ▾


ВОЙ

Центр загрузок

Загрузить дл

Клиент Zoom для конференций

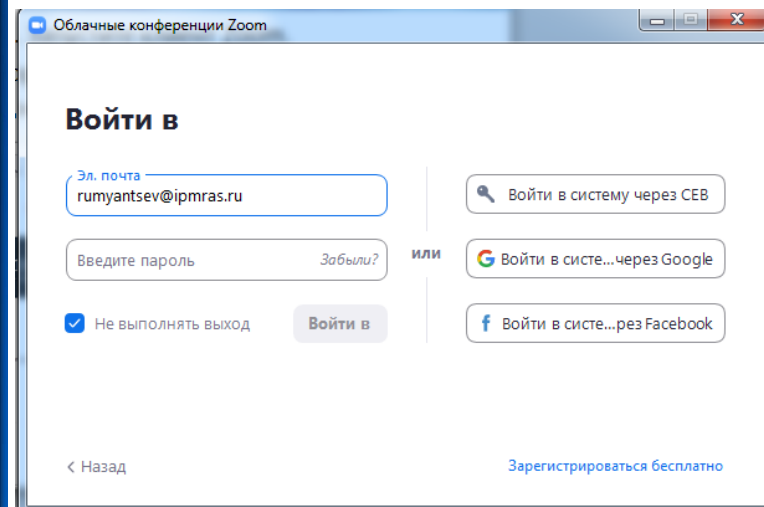
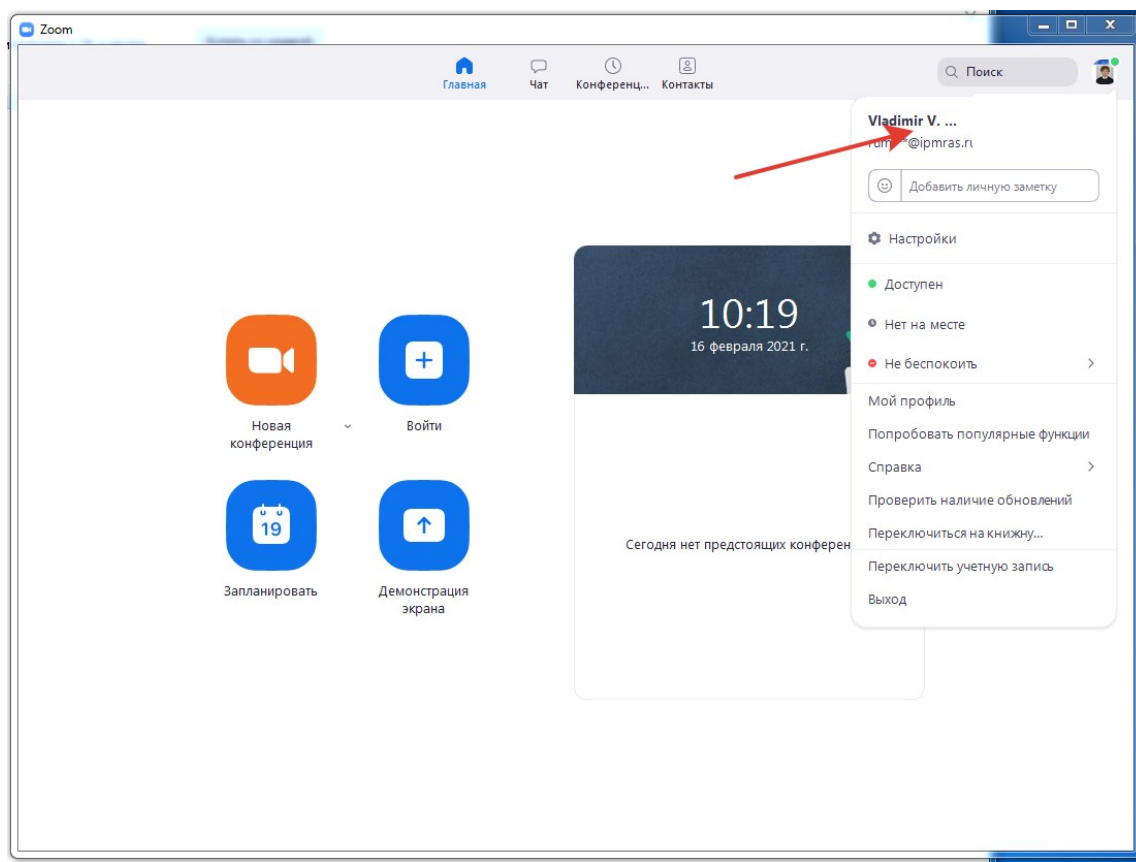
Клиент веб-браузера загружается автоматически при запуске или входе в первую конференцию Zoom, а также доступен для загрузки вручную здесь.

[Загрузить](#)

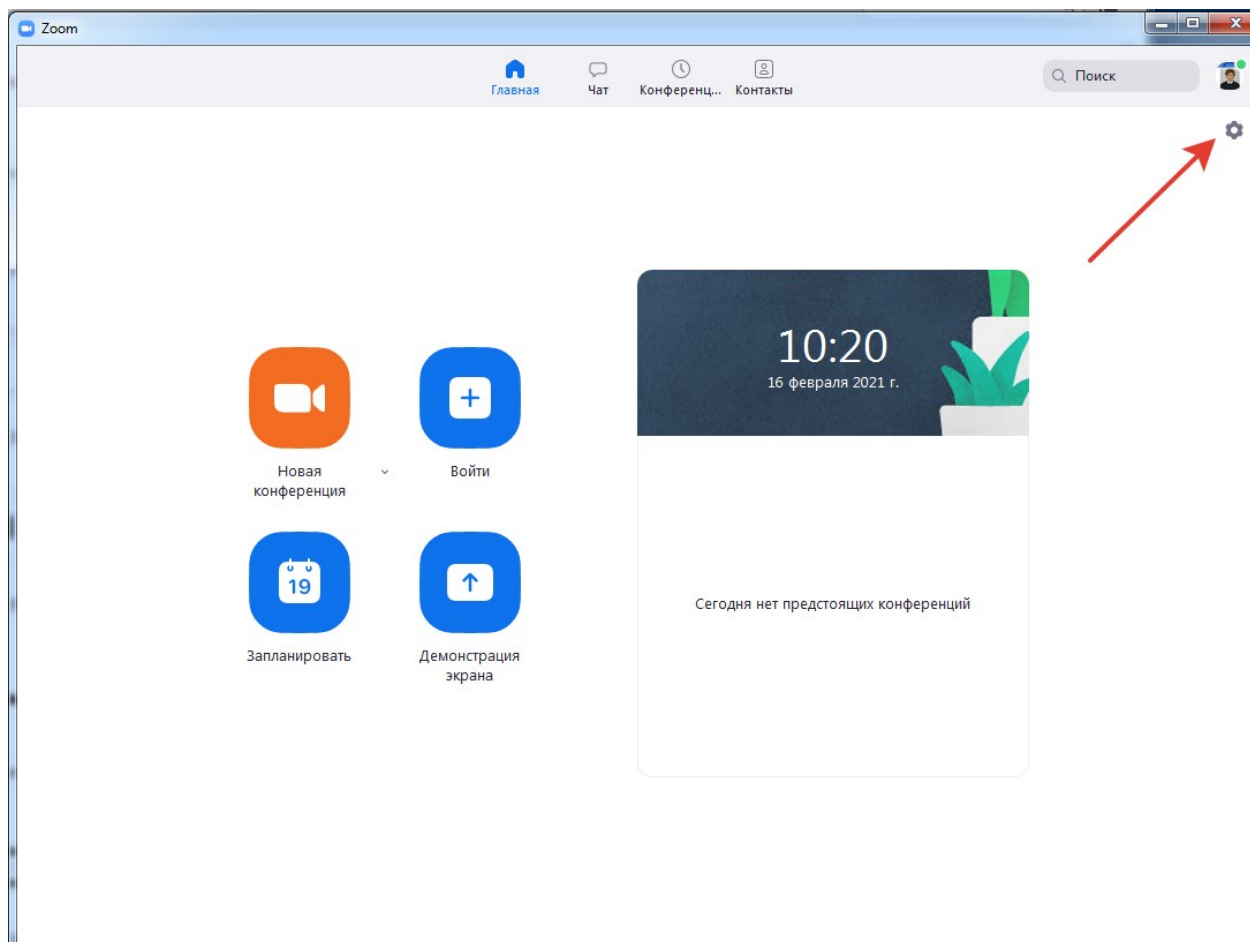
Версия 5.5.2 (12494.0204)

Шаг 3. Запустите клиент Zoom. Убедитесь, что вы авторизованы в нем (!).

В противном случае выполните вход с помощью Ваших регистрационных данных (шаг 1).

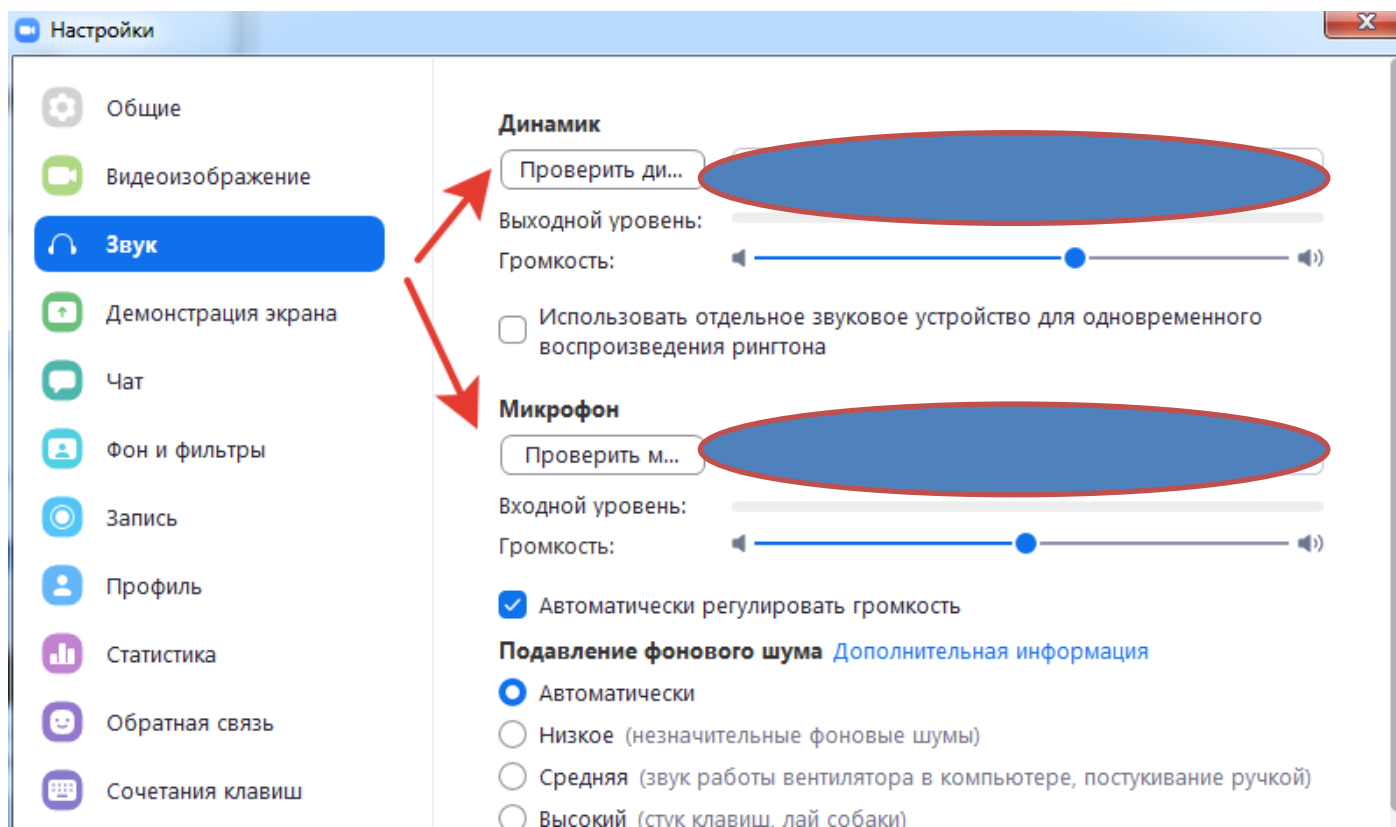


Шаг 4. Зайдите в настройки клиента.



Шаг 4а. Подключите гарнитуру к компьютеру и проверьте воспроизведение звука и микрофон (!).

В случае проблем попробуйте разные конфигурации,
выбирая различные варианты в строке звуковых устройств.



Шаг 46. Проверьте версию Zoom на вкладке «Статистика».
Для комфортного участия необходима версия не ниже 5.2.

Настройки

Общие
Видеоизображение
Звук
Демонстрация экрана
Чат
Фон и фильтры
Запись
Профиль
Статистика
Обратная связь
Сочетания клавиш
Специальные возможности

Общие Звук Видеоизображе... Демонстрация э...

ЦП	3.2GHz	Ядра: 4	Память	15.88 GB
Zoom	0%		Zoom	84 MB
Общие	15%		Общие	3.33 GB

Пропускная способность сети - -
Тип сети -
Прокси-сервер -
Тип соединения -
Центр обработки данных
Мой алгоритм шифрования **AES-256-GCM**
Версия **5.4.9 (59931.0110)**

Обнаружили проблему? [Отправить отчет](#)